

Робочі аркуші на тему: ТВАРИНИ

[Робочі аркуші на тему: тварини]

PRACOVNÉ LISTY

NA TÉMU:

ZVIERATKÁ



www.infraslovakia.sk




SLIMAČIE DVOJICE/Пара равликів [Para ravlykiv]

SK: NÁJDI VŽDY DVA ROVNAKÉ SLIMÁKY PODĽA DOMČEKOV. ROVNAKÉ SLIMÁKY VYFARBI ROVNAKOU PASTELKOU.

UA: Знайди двох однакових равликів відповідно до їх домівок. Розмалуйте однакових равликів однаковим олівцем.

[Znajdi dvoch odnakovych ravlykiv vidpovidno do jich domikov. Rozmaljute odnakovych ravlykib odnakovym olivcem.]



VESELÉ OPIČKY/Vеселі мавпи [Veseli mavpy]

SK: PREZRI SI POZORNE OBRÁZOK. NÁJDI, SPOČÍTAJ A VYFARBI VŠETKY OPIČKY PASTELKAMI.

UA: Подивись уважно на малюнок. Знайди, порахуй та розфарбуй всіх мавп олівцями.


[Podyvys уважно на мал'юнок. Знайды, порачуй та розфарбуй vsich mavp olivcjami.]



BANÁNY PRE OPIČKY/Банани для мавп [Banany dl'ja mavp]

SK: VIEŠ, KTORÁ OPIČKA SI ODTRHNE BANÁN? CESTIČKU SI PREJDI PRSTOM A SPRÁVNU CESTU VYFARBI PASTELKAMI.

UA: Чи знаєш ти, яка мавпа зірве банан? Пройди доріжку пальцем і розмалюй вірну доріжку олівцями.
[Či znaješ ty, jaka mavpa zirve banan? Projdi dorižku paľcem i rozmaľuj virnu dorižku olivcjami.]




BÚDA PRE PSÍKA/Соба́ча будка [Sobača budka]

SK: VIEŠ, KTORÝ ZO PSÍKOV DOBEHNE DO BÚDY? CESTIČKY SI PREJDI PRSTOM A SPRÁVNU CESTIČKU VYFARBI PASTELKAMI.

UA: Знаєш, яка з собак добіжить до будки? Пройди доріжку пальцем і розмалюй вірну доріжку олівцями.

[Znaješ, jaka z sobak dobižyť do budky? Projdi dorižku palčom i rozmaljuj virnu dorižku olivcjami.]



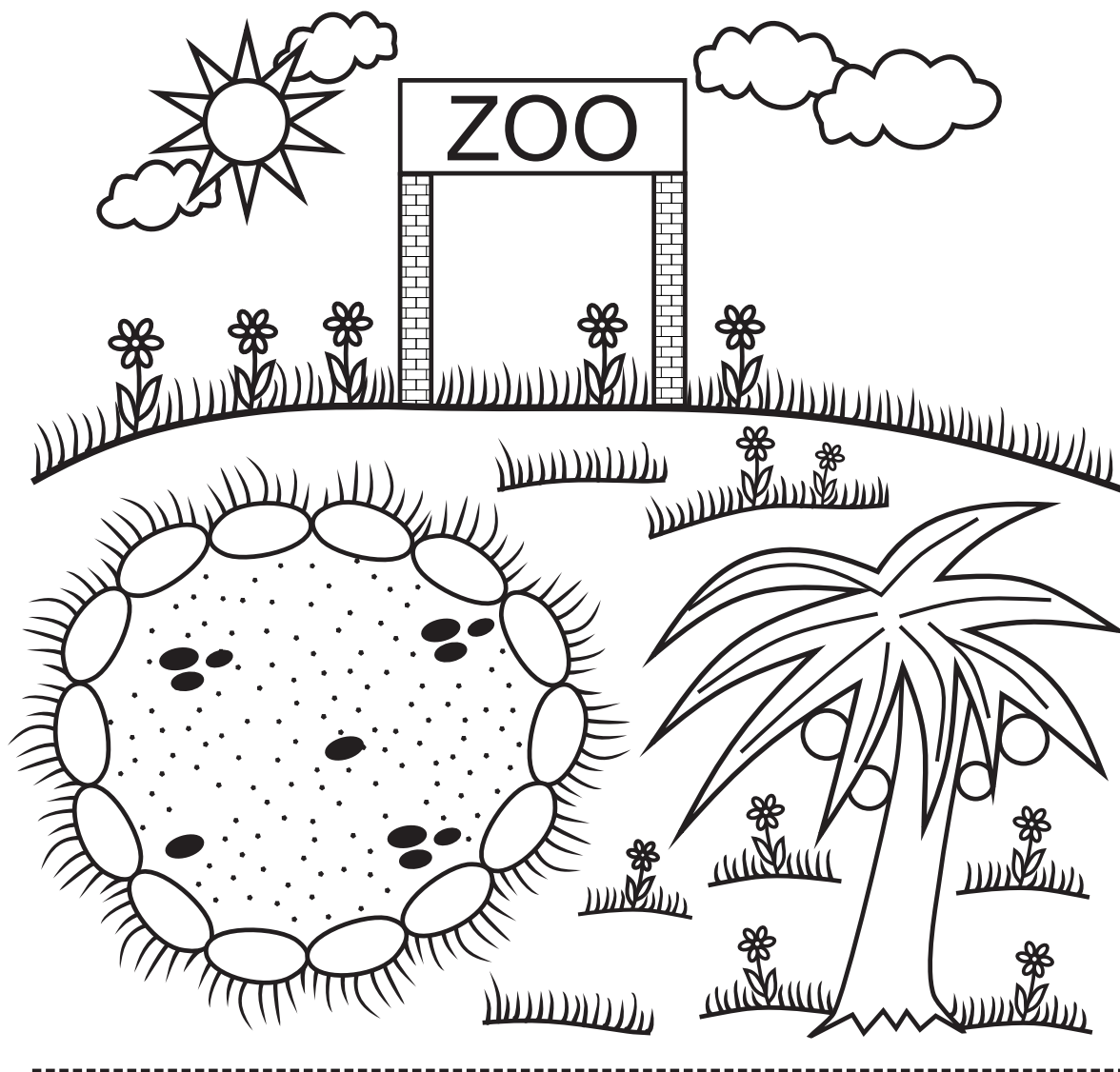


ZVIERATKÁ V ZOO/Тварини в зоопарку [Tvaryny v zooparku]

SK: VYSTRIHNI ZVIERATKÁ A DOLEP ICH NA VHODNÉ MIESTA V ZOO. ZVIERATKÁ POMENUJ A VYFARBI.

UA: Виріж тварини і приклей їх у відповідне місце в зоопарку. Назви і розфарбуй тварини.




[Vyriž tvaryny i pryklej jich u vidpovidne misce v zooparku. Nazvy i rozfarbuj tvaryny.]



ZVIERATKÁ NA DVORE/Домашні тварини [Domašni tvaryny]

SK: VYSTRIHNI ZVIERATKÁ A DOLEP ICH NA DVOR. ZVIERATKÁ POMENUJ A VYFARBI.

UA: Виріж тварини і приклей їх у відповідне місце у дворі. Назви і розфарбуй тварини.
[Vyriž tvaryny i pryklej jich u vidpovidne misce u dvori. Nazvy i rozfarbuj tvaryny.]




ZVIERATKÁ V LESE/Tварини в лісі [Tvaryny v lisi]

SK: VYSTRIHNI ZVIERATKÁ A DOLEP ICH DO LEŠA NA VHODNÉ MIESTA. ZVIERATKÁ POMENUJ A VYFARBI.

UA: Виріж тварини і приклей їх у відповідне місце в лісі. Назви і розфарбуй тварини.

[Vyriž tvaryny i pryklej jich u vidpovidne misce v lisi. Nazvy i rozfarbuj tvaryny.]




KADIAĽ LETIA VČELY?/Куди літають бджоли? [Kudy litajúť bdžoly?]

SK: NAKRESLI VČIELKAM CESTU DO ÚĽA.

UA: Намалюй доріжку для бджіл до вулику.

[Namaľuj dorižku dl'ja bdžil do vulku.]




STRATENÉ MOTÝLE/Загублені метелики [Zahubleni metelyky]

SK: PREZRI SI OBRÁZOK. NÁJDI, SPOČÍTAJ A VYFARBI VŠETKY MOTÝLE.

UA: Подивись на картинку. Знайди, порахуй та розфарбуй всіх метеликів.

[Podyvys na kartynku. Znajdi, porachuj ta rozfarbuj vsich metelykiv.]




ROVNAKÉ DOMČEKY/Однакові будинки [Odnakovi budynky]

SK: NÁJDI ROVNAKÚ DVOJICU DOMČEKOV – BÝVAJÚ V NICH ROVNAKÉ ZVIERATKÁ. DVOJICU DOMČEKOV VYFARBI ROVNAKÝMI FARBAMI, ZVIERATKÁ POMENUJ.

UA: Знайди однакову пару будинків, де живуть ті самі тварини. Розфарбуй пари будинків однаковими олівцями та назви тварини.

[Znajdi odnakovych paru budnykiv, de žyvuť ti sami tvaryny. Rozfarbuj pari budnykiv odnakoymy olivcjamy ta nazvy tvaryny.]




KAM PATRIA ZVIERATKÁ?/Куди належать тварини? [Kudy naležať tvariny?]

SK: ROZHODNI, ČI ZVIERATKÁ PATRIA DO LESA ALEBO DO ZOO. CERUŽKOU IM NAKRESLI CESTU NA SPRÁVNE MIEŠTO. ZVIERATKÁ POMENUJ A VYFARBI.

UA: Виріш, чи належать тварини до лісу чи до зоопарку. Намалюй їм олівцем шлях до потрібного місця. Назви та розфарбуй тварини.


[Vyríš, či naležať tvariny do lisu či do zooparku. Namaľuj jim oлівцем šljach do potrebného miesta. Nazvy ta rozfarbuj tvariny.]



KĽUKATÉ CESTIČKY/Звивисті доріжки [Zvyvysti dorižky]

SK: NAKRESLI KĽUKATÉ CESTIČKY PRE SLIMÁKY A KORYTNAČKY. CERUZKU VEĎ STREDOM CESTIČKY AŽ DO CIEĽA.

UA: Намалюй звивисті доріжки для равликів і черепахи. Проведіть олівцем через середину шляху до фінішу.
[Namal'uj zvyvysti dorižky dl'ja ravlykiv i čerepachy. Provedit' olivcem čerez seređinu šljachu do finišu.]







FAREBNÉ MOTÝLE/Барвисті метелики [Barvysti metelyky]

SK: VYFARBI MOTÝLE PODĽA VZORU V OKIENKACH. VŠETKY MOTÝLE SPOČÍTAJ.

UA: Розфарбуй метеликів за візерунком у віконечках. Порахуй всіх метеликів.

[Rozfarbuj metelykiv za vyzerunkom u vikonečkach. Porachuj vsich metelykiv.]




KAČKY NA VODE/Качки на воді [Kačky na vodi]

SK: DOKRESLI CERUZKOU VLNY PODĽA VZORU. SPOČÍTAJ A VYFARBI VŠETKY KAČKY.

UA: Домалюй хвилі олівцем за взірцем. Порахуй та розфарбуй всіх качок.

[Domaľuj chyli olivcem za vzircem. Porachuj ta rozfarbuj vsich kačok.]



KADIAĽ LETÍ MOTÝĽ?/Куди летить метелик? [Kudy letí metelyk?]

SK: NAKRESLI MOTÝĽOM CESTU KU KVIETKOM. KAŽDÝ MOTÝĽ MÁ SVOJU KVIETINU. MOTÝLE VYFARBI TAK, ABY KAŽDÝ BOL SFARBENÝ INAK.

UA: Намалюй метеликам шлях до квітів. У кожного метелика своя квітка. Розфарбуй кожного метелика іншим кольором.





[Namal'uj metelykam šljach do kvitív. U kožneho metelyka svoja kvítka. Rozfarbuj kožneho metelyka inšym koľorom.]



VO VZDUCHU/В повітрі [V povitri]

SK: VYSTRIHNI ZVIERATKÁ A DOLEP ICH NA VHODNÉ MIESTA VO VZDUCHU. ZVIERATKÁ POMENUJ A OBRÁZOK VYFARBI.

UA: Виріж тварин і приклей їх у відповідні місця в повітрі. Назви тварини та розфарбуй малюнок.
[Vyriž tvaryny i pryklej jich u vidpovidni miscja v povitri. Nazvy tvaryny ta rozfarbuj maľjunok.]






PRI VODE/Біля води [Bil'ja vody]

SK: VYSTRIHNI ZVIERATKÁ A DOLEP ICH NA VHODNÉ MIESTA VO VZDUCHU. ZVIERATKÁ POMENUJ A OBRÁZOK VYFARBI.

UA: Виріж тварин і приклей їх у відповідні місця біля води. Назви тварини та розфарбуй малюнок.

[Vyriž tvaryny i pryklej jich u vidpovidni miscja bil'ja vody. Nazvy tvaryny ta rozfarbuj mal'junok.]


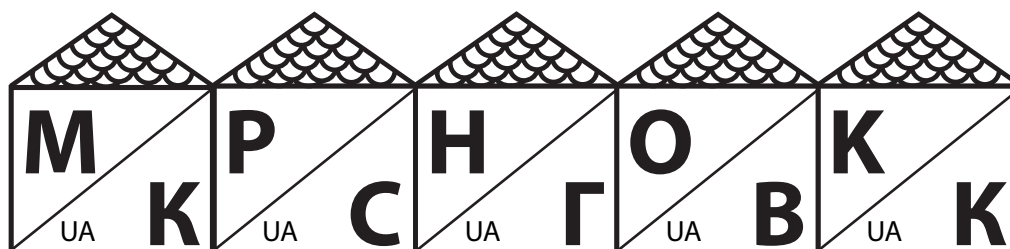



AKO SA VOLAJÚ?/Як вони називаються? [Jak vony nazývajútsja?]

SK: PRIRAĎ KU KAŽDÉMU ZVIERATKU PÍSMENKO PODĽA TOHO, AKO SA ZVIERATKO VOLÁ. NAKRESLI CESTU PASTELKOU OD ZVIERATKA DO DOMČEKA. ZVIERATKÁ SPOČÍTAJ A VYMAĽUJ.

UA: Дай кожній тварині початкову літеру її назви. Намалюй олівцем шлях від тварини до будинку. Порахуй та розфарбуй тварини.

[Daj kožnij tvaryni počatkovy literu jji nazvy. Namaľuj olivcem šljach vid tvaryny do budnyku. Porachuj ta rozfarbuj tvaryny.]





KOĽKO ZVIERATIEK?/Скільки є тварин? [Skil'ky e tvaryn?]

SK: NAKRESLI DO DOMČEKA TOĽKO BODIEK, KOĽKO STOJÍ VEDĽA DOMČEKA ZVIERATIEK. DOMČEK, KDE JE ZVIERATIEK NAJVIAC, BUDE HNEDÝ. DOMČEK, KDE JE ZVIERATIEK NAJMENEJ, BUDE ČERVENÝ.

UA: Намалюй в будиночку стільки крапок, скільки звірів поруч з будинком. Будинок з найбільшою кількістю тварин розфарбуй коричневим. Будинок з найменшою кількістю тварин розфарбуй в червоний колір.

[Namal'uj v budynočku stil'ky krapok, skil'ky zviriv poruč z budynkom. Budynok z najbližšuju kil'kistju tvaryn rozfarbuj koryčnevym. Budynok z najmenšuju kil'kistju tvaryn rozfarbuj v červonyj kolir.]



SPRÁVNE TIENE/Правильні тіні [Pravýňni tini]

SK: NÁJDI A PASTELKOU PRIRAĎ KU KAŽDÉMU ZVIERATKU SPRÁVNY TIEŇ. ZVIERATKÁ POMENUJ A VYFARBI.

UA: Знайди і признач правильну тінь кожній тварині за допомогою олівця. Назви і розфарбуй тварини.

[Znajdi i pryznač pravýňnu tiň kožnij tvaryni za dopomohoju olivcja. Nazvy i rozfarbuj tvaryny.]

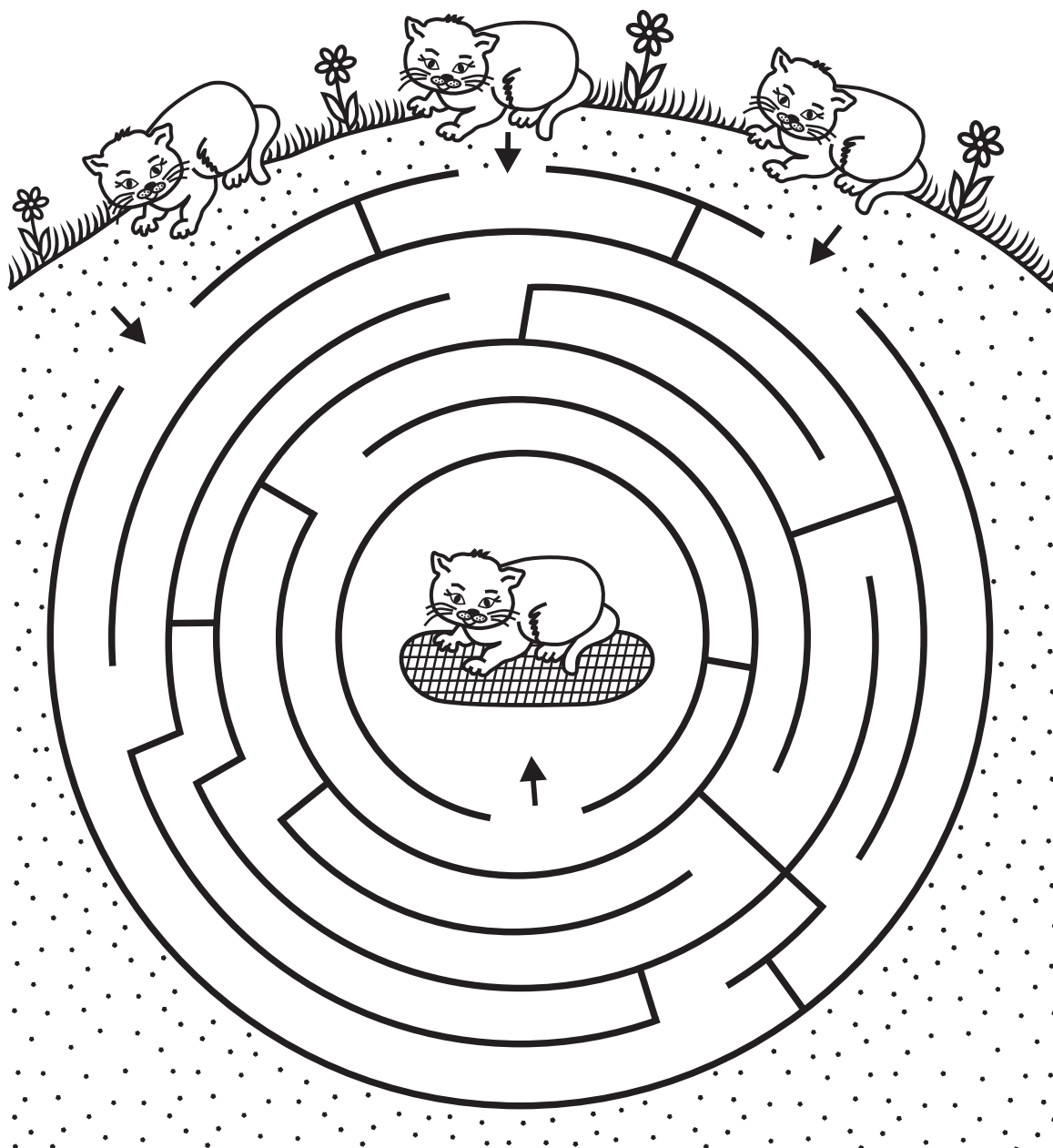


КТО НАЙДЕ МАМИЧКУ?/Яке кошеня знайде маму? [Jake košenja znajde mamu?]

SK: POZNÁŠ, KTORÉ MAČIATKO DOBEHNE CESTIČKOU K MAMIČKE MAČKE? CESTIČKU SI PREJDI PRSTOM A SPRÁVNU VYFARBI PASTELKOU.

UA: Впізнаєш, яке кошеня добіжить до мами? Пройди доріжку пальцем, а вірну розфарбуй кольоровим олівцем.

[Vpiznaješ, яке кошеня добіжить до мами? Projdi dorižku paľcem a virnu rozfarbuj koľorovym olivcem.]




OHRADY PRE ZVIERATKÁ/Огорожі для домашніх тварин [Oгорожі дл'я домашніх тварин]

SK: NAKRESLI MODROU PASTELKOU OHRADU PRE OVEČKY A HNEDOU PRE KONÍKY. SPOČÍTAJ ZVIERATKÁ A POVEDZ, KDE JE ZVIERAT VIAC. ZVIERATKÁ, KTORÝCH JE VIAC, VYFARBI.

UA: Намалюй блакитним олівцем огорожу для овець, а коричневим — для коней. Порахуй тварин і скажи, де їх більше. Розфарбуй тварин, яких є більше.


[Namal'uj blakytным olivcem ohorožu dl'ja ovec, a koryčnevym – dl'ja konej. Porachuj tvaryn i skažy, de jich bišše. Rozfarbuj tvaryn, jakých e bišše.]



SKRYTÉ LIENKY/Приховані сонечка [Prychovani sonečka]

SK: NÁJDI A VYFARBI SKRYTÉ LIENKY. DOKÁŽEŠ ICH SPOČÍTAŤ? VIEŠ, AKO SA LIENKE HOVORÍ INAK?

UA: Знайди і розфарбуй сховані сонечка. Ти можеш їх порахувати? Знаєш, як ще називають сонечко?
[Znajdi i rozfarbuj schovani sonečka. Ty môžeš jich porachuvati? Znaješ, jak še nazyvajut sonečko?]




SLIMÁKY V TRÁVE/Равлики в траві [Ravlyki v travi]

SK: PREZRI SI OBRÁZOK. NÁJDI, SPOČÍTAJ A VYFARBI VŠETKY SLIMÁKY.

UA: Подивись на картинку. Знайди, порахуй та розфарбуй всіх равликів.

[Podyvys na kartynku. Znajdi, porachuj ta rozfarbuj vsich ravlykiv.]




LET KU KVIETKU/Політ до квітки [Polit do kvitky]

SK: SLEDUJ OČAMI CESTU MOTÝĽA KU KVIETKU A OBTIAHNI JU CERUŽKOU. VYFARBI MOTÝĽE A KVIETKY TAK, ABY MAL KAŽDÝ MOTÝĽ INÚ FARBU.

UA: Подивись очима на доріжку метелика до квітки промалюй її олівцем. Розфарбуй метеликів і квіти так, щоб кожен метелик мав різний колір.


[Podivs očima na dorižku metelyka do kvitky promaľuj jii olivcem. Rozfarbuj metelykiv i kvity tak, ščob kožen metelyk mav riznyj kolir.]



ПІСМЕНКОВЕ СКЛАДАНІЕ/Складання літер [Skladanja liter]

SK: ROZSTRIHAJ PÍSMENKÁ NA JEDNOTLIVÉ KARTIČKY, POSKLADAJ ICH PODĽA VZORU A PRILEP. POVEDZ, AKO SA ZVIERATKÁ VOLAJÚ.


UA: Розріж літери на окремі картки, розташуй їх за шаблоном та приклей. Скажи, як називаються тварини. [Rozriž litery na окремі kartky, roztašuj jich za šablonom ta pryklej. Skaži, jak nazývajútsja tvaryny.]




К	О	З	А



К	І	Ш	К	А



К	Р	О	Л	И	К



СО	БА	КА


К	Р	К	К	А	О	З	СО	І
БА	О	КА	Ш	Л	К	И	А	К


KOLKO BODIEK?/Скільки точок? [Skil'ky točok?]


SK: POMENUJ ZVIERATKO A VYTLIESKAJ JEHO MENO. ZA KAŽDÉ TLESKNUTIE NAKRESLI DO RÁMČEKA BODKU. VYFARBI ZVIERA, KTORÉ MÁ NAJDLHŠIE A NAJKRATŠIE MENO.


UA: Назвіть домашнього улюбленця та напиши його ім'я. До кожного ім'я намалюй крапку до рамки. Розфарбуй тварину, яка має найдовше та найкоротше ім'я.


[Nazviť domášňoho uljublencja ta napyšy jeho imja. Do kažnoho imja namaľuj krapku do ramky. Rozfarbuj tvaryny, jaka maje najdovše ta najkoroťše imja.]
























RAD ZVIERAT/Багато тварин [Bahato tvaryn]

SK: PREZRI SI RAD ZVIERAT. NÁJDI A VYFARBI V KAŽDOM RADE ZVIERA, KTORÉ JE INÉ AKO OSTATNÉ.

UA: Подивись на рядки тварин. У кожному рядку знайди та розфарбуй тварину, яка відрізняється від інших.




[Podyvys na rjadyky tvaryn. U kožnoho rjadku znajdi ta rozfrabuj tvaryny, jaka vidriznjajetsja vid inšyich.]



RAD ZVIERAT II./Багато тварин II. [Bahato tvaryn II.]

SK: PREZRI SI RAD ZVIERAT. NÁJDI A VYFARBI V KAŽDOM RADE ZVIERA, KTORÉ JE TROCHU INÉ AKO OSTATNÉ.


UA: Подивись на рядки тварин. У кожному рядку знайди та розфарбуй тварину, яка відрізняється від інших.
[Podyvys na rjadky tvaryn. U kažnoho rjadku znajdi ta rozfarbuj tvaryny, jaka vidriznjajetsja vid inšych.]



PSÍKY BEŽIA DO BÚDY/Собаки біжать до будки [Sobaky bižat do budky]

SK: OBTIAHNI CERUZKOU PRERUŠOVANÚ ČIARU, ABY PSÍKY DOBEHLI DO BÚDY. BÚDY A PSÍKOV VYFARBI.

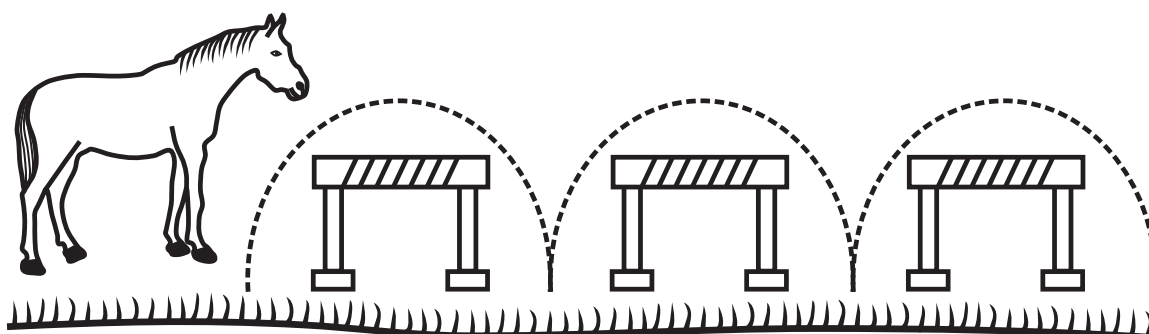
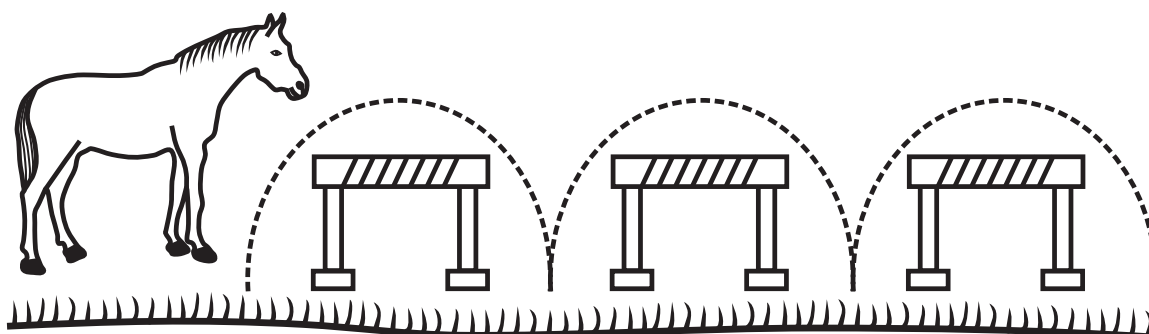
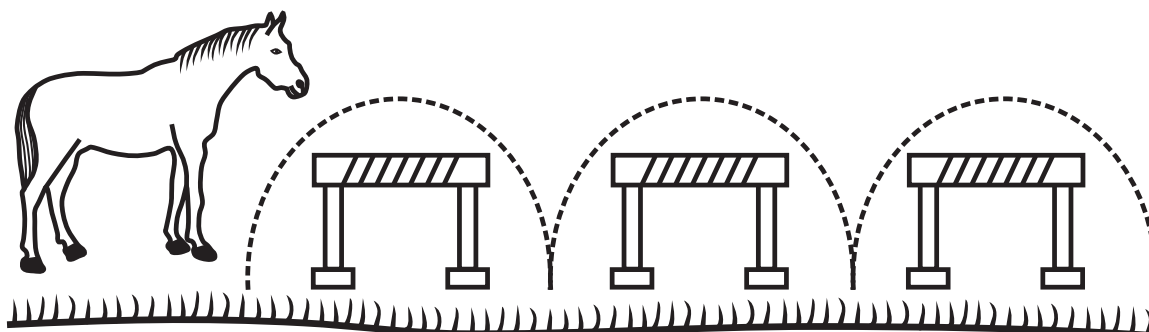
UA: Намалюй олівцем пунктирну лінію, щоб собаки змогли підбігти до будки. Собаки та будки розмалюй.
[Namaľuj oлівцем punktyrnu liniju, ščob sobaky zmozhly pidbihiti do budky. Sobaky ta budky rozmaľuj.]



SKOKY CEZ PREKÁŽKY/Стрибки через перешкоди [Strybky čerez pereškody]

SK: ОБТІАНИ СЕРУЗКОУ ПРЕРУŠOVANÚ ČIARU, АBY КОНІКЫ ПРЕКОЧИЛИ ПРЕКÁЖКЫ. КОНІКЫ ВYFАРБИ.

UA: Намалюй олівцем пунктирну лінію, щоб коні перестрибували через перешкоди. Розфарбуй коней.
[Namal'uj olivcem punktyrnu liniju, ščob koni peretrybuvaly čerez pereškody. Rozfarbuj konej.]




OVEČKY NA PAŠI/Vівці на пасовищі [Vivci na pasovišči]

SK: DOKRESLI PRE OVEČKY CERUZKOU TRÁVU PODĽA VZORU. KOPEC VYFARBI PASTELKAMI.

UA: Намалюй для вівць траву як на зразку. Розфарбуй гірку олівцями.

[Namal'uj dl'ja vivc travu jak na zrazku. Rozfarbuj hirku olivcjami.]




LIENKA NA SLNEČNÍCI/Сонечко на соняшнику [Sonečko na sonjašnyku]

SK: DOKRESLI CERUZKOU SLNEČNICU PODĽA VZORU. SLNEČNICU A VŠETKY LIENKY VYFARBI. SKÚSIŠ LIENKY SPOČÍTAŤ?

UA: Домалюй олівцем соняшник як на зразку. Розфарбуй соняшник і всі сонечка. Спробуєш порахувати сонечка?

[Domaľuj olivcem sonjašnyk jak na zrazku. Rozfrabuj sonjašnyk i vsi sonečka. Sprobuješ porachuvaty sonečka?]

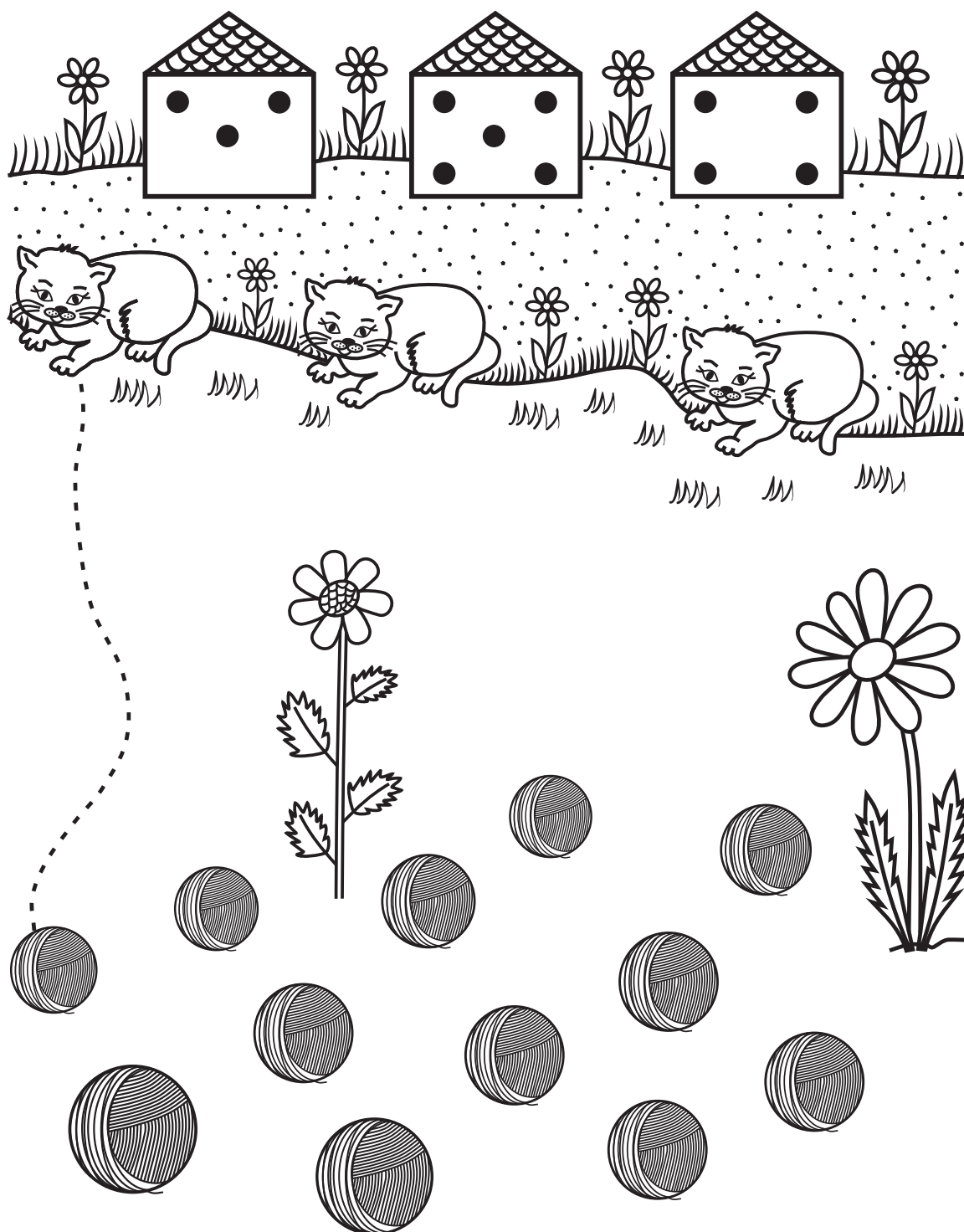


KLBKÁ PRE MAČIČKY/Клубочки для котів [Klubočky dl'ja kotiv]

SK: PRIRAĎ CERUZKOU MAČIČKÁM KLBKÁ PODĽA POČTU BODIEK V DOMČEKU, KTORÝ STOJÍ NAJBLIŽŠIE PRI MAČIČKE.

UA: З'єднай кожного кота олівцем із стількома клубочками, скільки точок на найближчому до кота будиночку.

[Zjendaj kožneho kота olivcem iz stilkoma klubočkami, skilky točok na najbližčomu do kота budynočku.]



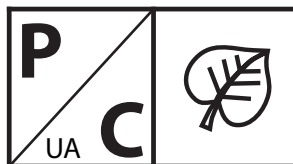



POZNAJ PÍSMENKO/Впізнй літеру [Vpiznij literu]

SK: POVEDZ, AKO SA ZAČÍNAJÚ MENÁ ZVIERATIEK. ZVIERATKÁ ZAKRÚŽKUJ TAKOU FARBOU, AKÚ MAJÚ NAJČASTEJŠIE PREDMETY V RÁMIKOCH.

UA: Скажи, з якої літери починаються назви окремих тварин. Обведіть тварин кольором, який найчастіше мають речі у віконечках.

[Skažy, z jakoj litery počynajutsja nazvy okremych tvaryn. Obvedit' tvaryn koľorom, jakyj najčastyše majuť reči u vikonečkach.]






RAD ZVIERAT III./Рядки тварин III. [Rjadky tvaryn III.]

SK: PREZRI SI RAD ZVIERAT. NÁJDI A VYFARBI V RADE ZVIERA, KTORÉ JE OTOČENÉ NORE NOHAMI.

UA: Подивись на рядки тварин. У кожному рядку знайди і розфарбуй тварину, яка стоїть перевернута.

[Podyvys na rjadky tvaryn. U kažnoho rjadku znajdi i rozfrabuj tvaryny, jaka stojit perevernuta.]




CESTA DOMOV/Дорога додому [Doroĥa dodomu]

SK: NAKRESLI CERUŽKOU ZVIERATKÁM PRIAMU CESTU DOMOV. ZVIERATKÁ VYFARBI PASTELKAMI.

UA: Намалюй олівцем для тварин шлях додому. Розфарбуй тварин олівцями.

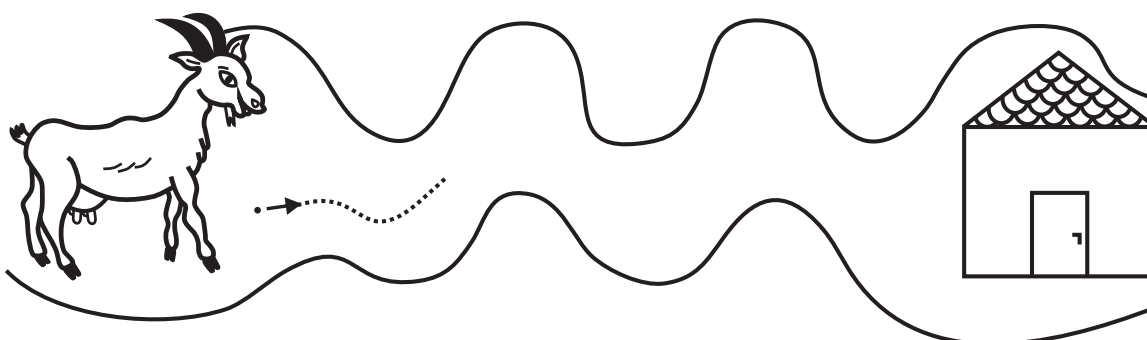

[Namaľuj oлівцем dlĥa tavrĥn šljach dodomu. Rozfarbuj tvarĥn oлівcjami.]



KADIAĽ BEŽIA ZVIERATKÁ?/Куди йдуть тварини? [Kudy jdouť tvariny?]

SK: NAKRESLI CERUŽKOU ZVIERATKÁM CESTU DO DOMČEKA. CESTU VEĎ STREDOM CHODNÍČKA, VYHNI SA OKRAJOM.

UA: Намалюй олівцем доріжку до будиночка для тварин. Проведи шлях через середину, уникай країв.
[Namal'uj olivcem dorižku do budynočka dl'ja tvaryn. Provedy šljach čerez seredynu, unykaj krajev.]







DVOJICE ZVIERATIEK/Пара тварин [Para tvaryn]

SK: NÁJDI A CERUŽKOU K SEBE PRIRAĎ VŽDY DVE ROVNAKÉ ZVIERATKÁ. ZVIERATKÁ POMENUJ A VYFARBI TIE, KTORÉ BÝVAJÚ NA DVORE (DOMÁCE).

UA: Знайди і з'єднай двох однакових тварин за допомогою олівця. Назви тварини і назви тих, які живуть у дворі (домашніх).

[Znajdi i zjednaj dvoch odnakovyh tavryn za dopomohuju olivcja. Nazvy tvaryny i nazvy tych, jaki žyvut u dvori (domašnich).]





NA LÚKE/На лузі [Na luzi]

SK: VYSTRIHNI ZVIERATKÁ POD ČIAROU A DOLEP ICH NA VHODNÉ MIESTA NA LÚKE. OBRÁZOK SI VYFARBI.

UA: Виріж тварин нижче лінії і приклей їх у відповідні місця на лузі. Розфарбуй малюнок.

[Vyriž tvaryn nižče liniji i pryklej jich u vidpovidni miscja na luzi. Rozfarbuj maľjunok.]




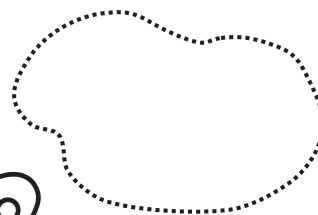



MEDZI OBLAKMI/Mіж хмарами [Miž chmaramy]

SK: OBTIAHNI CERUŽKOU VYBODKOVANÉ MRAKY. MOTÝLE VYFARBI TAK, ABY BOL KAŽDÝ INÝ.

UA: Проймалюй олівцем по пунктирі. Розфарбуйте метеликів, щоб кожен мав різний колір.

[Projmaľuj olivcem po punktyri. Rozfarbuj metelykiv, ščob kožen mav riznyj kolir.]



PUZZLE – SOVA/Головоломка - сова [Holovolomka - sova]

SK: OBTIAHNI CERUŽKOU VYBODKOVANÉ MRAKY. MOTÝLE VYFARBI TAK, ABY BOL KAŽDÝ INÝ.

UA: Виріж і вставь відсутні частини сови в потрібні місця. Розфарбуй малюнок.

[Vyriž i vstav vidsutni častnyny sovy v potribni miscja. Rozfarbuj mal'junok.]






PUZZLE – MEDVEĎ/Головоломка – ведмідь [Holovolomka – vedmid']

SK: VYSTRIHNI A SPRÁVNE DOLEP DO OBRÁZKA CHÝBAJÚCE DIELIKY PUZZLE – MEDVEĎA. OBRÁZOK VYFARBI.

UA: Виріж і встав відсутні частини ведмедика в потрібні місця. Розфарбуй малюнок.

[Vyríž i vstav vidсутні častnyны vedmedika v potribni miscja. Rozfarbuj maľjunok.]








KDE ŽIJÚ – NA DVORE A V LESE/Де живуть – у дворі та в лісі [De žyvuť – u dvori ta v lisi]

SK: VYSTRIHNI KARTIČKY A DOLEP ICH K ZVIERATKÁM PODĽA TOHO, KDE ŽIJÚ. K DOMÁCIM ZVIERATKÁM DOLEP OBRÁZOK DOMČEKA, K ZVIERATKÁM ŽIJÚCIM V LESE OBRÁZOK STROMČEKA.

UA: Виріж картки і наклеї їх на тварин відповідно до місця проживання. Наклеї зображення будиночка для домашніх тварин і зображення дерева доклеї для тварин, які живуть у лісі.

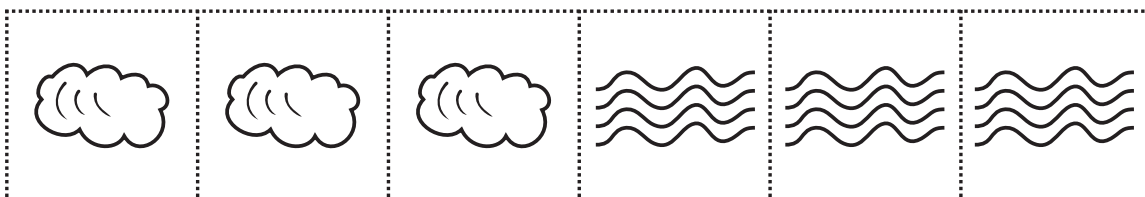





[Vyriž kartky i naklej jich na tvaryn vidpovidno do miscja proživanja. Naklej zobrazenija budynočka dlja domašnych tvaryn a zobrazenija dereva doklej dlja tvaryn, jaki žyvuť u lisi.]



KDE ŽIJÚ – PRI VODE, VO VODE, VO VZDUCHU/Де вони живуть – біля води, у воді, у повітрі [De žyvuť – biľja vody, u vodi, u povitri]

SK: VYSTRIHNI KARTIČKY A DOLEP ICH K ZVIERATKÁM PODĽA TOHO, KDE ŽIJÚ. K ZVIERATKÁM ŽIJÚCIM PRI VODE A VO VODE DOLEP OBRÁZOK VODNEJ VLNKY, K LIETAJÚCIM ZVIERATKÁM DOLEP OBRÁZOK OBLÁČIKA.

UA: Виріж картки і наклеї їх на тварин відповідно до місця проживання. Для тварин, що живуть біля води і у воді, наклеї зображення водної хвилі, а для літаючих тварин – зображення хмари.
[Vyriž kartky i naklej jich na tvaryn vidpovidno do miscja proživanja. Dľja tvaryn, ščo žyvuť biľja vody i u vodi, naklej zobraženija vodnoj chyly, a dľja litajučich tvaryn – zobraženija chmary.]



POPLETENÝ OBRÁZOK – PRI VODE/Заплутана картина – біля води [Zaplutana kartyna – biľja vody]

SK: PREZRI SI OBRÁZOK. NÁJDI, POMENUJ A ČERVENOU ZAKRÚŽKUJ ZVIERATÁ, KTORÉ PRI VODE NEŽIJÚ. OSTATNÉ ZVIERATÁ POMENUJ A VYFARBI.

UA: Подивись на картинку. Знайди, назви та обведи тварини, які не живуть біля води. Назви і розфарбуй інших тварин.

[Podivis na kartynku. Znajdy, nazvy ta obvedi tvaryny, jaky ne žyvuť biľja vody. Nazvy i rozfarbuj inšych tvaryn.]




POPLETENÝ OBRÁZOK – V ZOO/Заплутана картина – в зоопарку [Zaplutana kartyna – v zooparku]

SK: PREZRI SI OBRÁZOK. NÁJDI, POMENUJ A ČERVENOU ZAKRÚŽKUJ ZVIERATÁ, KTORÉ V ZOO NEŽIJÚ. OSTATNÉ ZVIERATÁ POMENUJ A VYFARBI.

UA: Подивись на картинку. Знайди, назви та обведи тварини, які не живуть у зоопарку. Назви і розфарбуй інших тварин.

[Podyvyc na kartynku. Znajdi, nazvy ta obvedi tvaryny, jaki ne žyvuť u zooparku. Nazvy i rozfarbuj inšych tvaryn.]



POPLETENÝ OBRÁZOK – NA DVORE/Заплутана картина – у дворі [Zaplutana kartyna – u dvori]

SK: PREZRI SI OBRÁZOK. NÁJDI, POMENUJ A ČERVENOU ZAKRÚŽKUJ ZVIERATÁ, KTORÉ NA DVORE NEŽIJÚ. OSTATNÉ ZVIERATÁ POMENUJ A VYFARBI.

UA: Подивись на картинку. Знайди, назви та обведи тварини, які не живуть у дворі. Назви і розфарбуй інших тварин.

[Podyvys na kartynku. Znajdy, nazvy ta obvedy tvaryny, jaki ne žyvuť u dvori. Nazvy i rozfarbuj inšych tvaryn.]

