



SPOZNÁVAME POVOLANIA

20 DIDAKTICKÝCH KARIET

Pre deti od 3 do 7 rokov

- **20 kariet s povolaniami** (pred hrou vytlačíme a nastriháme, odporúčame podlepiť kartónom alebo zalaminovať, ak chceme karty využívať častejšie): automechanik, baletka, čašník, fotograf, kaderníčka, kominár, krajčírka, kuchár, lekár, murár, pekár, policajt, poštár, predavačka, spevák, stolár, učiteľka, upratovačka, záhradník, zdravotná sestra – s názvami v slovenskom aj anglickom jazyku;
- **návrhy na hry a zásobník básničiek.**

AKO SA DÁ S KARTAMI HRAŤ?

HRA č. 1: POZNÁŠ TOTO POVOLANIE?

Kartičky rozložíme na zem/stôl tak, aby ich deti nevideli. Každé dieťa si vyberie jednu kartu, ale ostatným ju neukáže. Opisuje, čo človek pri danom povolání robí, aké nástroje pri tom potrebuje, nesmie ho však pomenovať. Ostatné deti hádajú. Potom môžu deti názov povolania vytlieskať.

HRA č. 2: ZAČIATOČNÁ HLÁSKA

Povieme nejakú hlásku a deti vyhľadajú tie povolania, ktorých pomenovanie sa začína na danú hlásku. Obmena: Deti hľadajú tie povolania, ktorých pomenovanie obsahuje danú hlásku, ale nemusí to byť prvá hlásku. Napr.: Ktoré povolanie skrýva R? Napr.: upratovačka, poštár, krajčírka...

HRA č. 3: NA REMESELNÍKOV

Známa tradičná hra. Rozdáme karty deťom tak, aby si ich vzájomne nevideli. Úlohou detí je postupne pantomimicky napodobňovať povolania na obrázkoch. Ostatní hádajú. Vyhráva ten, kto uhádne najviac povolaní.

HRA č. 4: KTO ZMIZOL?

Na zem alebo stôl položíme 6 – 8 kariet obrázkom hore. Deti si ich počas určitej doby prezerajú. Na daný signál sa otočia alebo si zakryjú oči. Vtedy otočíme jeden obrázok naopak, aby nebolo vidieť, o aké povolanie ide. Deti si oči odkryjú a hádajú, čo sa stratilo, čo „zmizlo“. Takto môžeme postupne vymeniť v klobúku karty všetkých povolaní. Obmena: Náročnosť hry zvýšime, ak otočíme nie jednu, ale súčasne viac kariet, prípadne ich pomiešame, kým majú deti zakryté oči.

HRA č. 5: IŠIEL PANÁČIK NA VANDROVKU/NA VÝLET

Karty zamiešame a otočíme obrázkom hore. Deti si postupne po jednom vyberú vždy jedno povolanie a dopĺňajú do vety: Išiel panáčik na vandrovku/na výlet a cestou stretol... Dieťa doplní pomenovanie povolania, ktoré si vybral. Potom kartičku otočí obrázkom dole. Pokračuje ďalšie dieťa, ktoré si vyberie iné povolanie. Deti si opakujú dve predchádzajúce odpovede a tretie dieťa pridá ďalšie povolanie, napr.: Išiel panáčik na vandrovku a cestou stretol poštára, kominára a zdravotnú sestričku. Hra sa končí vo chvíli, keď sú všetky obrázky otočené dolu. Zvolíme taký počet kariet, ktorý sú deti schopné zapamätať si.

HRA č. 6: PREČO PRACUJEME?

Cieľom aktivity je poznávať význam práce ľudí a jej výsledky. Diskutujeme s deťmi o význame práce, prečo ľudia pracujú... Prechádzame sa po miestnosti a diskutujeme o tom, kto čo vyrobil a jeho význam, napr. stôl, stoličky a skrine vyrobili stolári, okná – stolár a sklenár, hodiny – hodinár, dom či škôlku postavili murári, krajčírka ušila naše oblečenie a od predavačky sme si ho kúpili, obed uvarila pani kuchárka, na naše zdravie dohliada pani doktorka...

HRA č. 7: ČÍTAME

Ak chceme s deťmi trénovať aj čítanie v SJ či AJ, potom odstrihneme z obrázkov pásiky s pomenovaniami. Obrázky zamiešame a úlohou detí je prečítať slovo a priradiť ho k správnej obrázku.

HRA č. 8: POČÚVAJ A PRIRAĎ

Počúvanie s porozumením. Jednoduchá hra pre najmenšie deti. Prečítame básničku, dieťa ukáže na správny obrázok.

HRA č. 9: PRIRAĎOVANIE

Hra pre najmenšie deti. Všetky obrázky si vytlačíme 2x. Dieťa hľadá také isté obrázky. Môže ich mať nielen na stole či zemi, ale aj poukrývané v priestore, na rôznych miestach v miestnosti.

ZÁSOBNÍK BÁSNIČIEK

1. Automechanik

Aj auto potrebuje zavše svojho lekára,
automechanik sa oň dobre postará.
Vymení mu olej a doleje vodu,
skontroluje brzdy, preverí, či brzdí.

2. Baletka

Ladný pohyb, tanec, cvik,
je baletkin bežný zvyk.
Večer v jemnom páperí
na labuť sa premení.
Každý divák žasne,
keď tancuje krásne.



3. Čašník

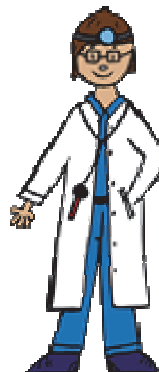
Čašník ľudí obsluhuje,
úsmevom vás obdaruje.
Prinesie vám, čo si dáte,
čo si s chuťou objednáte.
Pitie, jedlo, zmrzlinu?
Máte to už o chvíľu.

4. Fotograf

Fotograf je umelec,
na fotenie je znalec.
Tu sa postav, len sa usmej,
ako modelka sa mám.
Už mám fotku na pamiatku,
do rámiku si ju dám.

5. Kaderníčka

Dlhé vlasy veru mám,
čoskoro ich ostrihám.
Kaderníčka šmyky – šmyky,
pozná rôzne módne triky.
O vlasy sa starať vie,
a aj mi ich umyje.



6. Kominár

Po streche si smelo chodí,
čistí štetkou komíny.
Sadze zmyje kúskom vody
a je zrazu bez špiny.
Kominár vraj šťastie nosí.
Chyť si gombík! Povedz, kto si!

7. Krajčírka

Šijem košieľočku tenkú
pre bábiku Magdalénku.
Druhá bude hrubá
pre pajáca Kuba.

8. Kuchár

Sýte jedlo v hrnci varí,
chute k nemu pridáva.
Kuchyňa je plná pary,
varenie je zábava.
Kto vareškou v hrnci šťuchal?
Možno mamka, možno kuchár.

9. Lekár

Keď horúčku veľkú máme,
tak lekára vyhľadáme.
Keď nás chrípka premôže,
pán doktor nám pomôže.

10. Murár


Murár garáž opraví,
nový dom vám postaví.
Z tehál, tvárnic stavať vie,
svojej práci rozumie.
Pracuje deň celučký,
vraj má „zlaté ručičky“.

11. Pekár

Pekár sa dá do práce,
pečie žemle, koláče.
A aj chlebík radi máme,
na všetkom si pochutnáme.

12. Policajt

V meste stále pozor dáva,
ako auto sa premáva.
Na červenú musíš stáť,
vraví ujo policajt.



13. Poštár

Do schránky nám poštu dáva,
keď nás vidí, už nám máva.
Nosí listy, balíky,
aj z ďalekej Afriky.
Poštár pozrie adresu,
tam ho nohy zanesú.

14. Predavačka

Všetko predám veľmi rada –
salámu, syr, čo kto žiada.
Mám i mrkvu, jabĺčka
pre Janku i Janička.
Chlieb i žemle makové
budú skoro hotové.

15. Spevák

Pre speváka je to sláva,
keď je ľudí plná sála.
Všetci zvedaví sme zase,
aké piesne skrýva v hlase.

16. Stolár

Hobľuje nám stolár stôl,
aby pekný rovný bol.
Hobľuje aj stoličku
pre tú našu Aničku.

17. Učiteľka

Rozpráva nám básničky,
spieva pekné pesničky.
S veľkou láskou s nami hrá sa
a vždy pekne usmieva sa.
Učiteľka je múdrou,
naučí nás všetko hrou.

18. Upratovačka

Handra, vedro, raz dva tri,
mať špinu sa nepatrí.
Upratať je pre ňu hračka,
zvládne to vždy upratovačka.

19. Záhradník

Do záhrady vykročí,
v čižmách nohy nezmočí.
Záhradník má kvety rád,
hrabličkami hrabe sad.

20. Zdravotná sestra

Pravou rukou je lekára,
zmeria tep aj teplotu.
Liečiky mu pootvára,
pomáha mu tam i tu.
Veľká a či maličká
je zdravotná sestrička.



NÁVOD: Mgr. L. Polláková, PaedDr. L. Senajová Dobrodenková

ILUSTRÁCIE: L. Tichá

AUTORKY BÁSNIČIEK: L. Polláková (3, 4, 5, 13, 17); E. Hurdová (9, 10, 11, 14); K. Bendová (7, 16)



AUTOMECHANIK

car mechanic



BALETKA

ballerina



ČAŠNÍK

waiter




FOTOGRAF

photographer



KADERNÍČKA

hairdresser




KOMINÁR

chimneyer



KRAJČÍRKA

dressmaker




KUCHÁR

cook



LEKÁR

doctor



MURÁR

bricklayer



PEKÁR

bakerman



POLICAJT

policeman



POŠTÁR
postman




PREDAVAČKA
shop assistant



SPEVÁK
singer



STOLÁR
carpenter



UČITELKA

teacher




UPRATOVAČKA

charwoman



ZÁHRADNÍK


gardener



ZDRAVOTNÁ SESTRA

nurse

Nové edumateriály z pedagogického vydavateľstva INFRA Slovakia



Slabičné uvedomovanie.
Pre deti od 4 r.



Fonematické uvedomovanie.
Pre deti od 5 r.



Montessori koncept.
Pre deti od 3 rokov.



Rozcvičme si jazyčky
a potrápme hlavičky.
Pre deti od 3 rokov.

Opakovanie vybraných
slov hrou.
Pre školákov
od 10 rokov.



Logopedická spoločenská hra
na tréning hlások:
R, L, C, S, Z, Č, Š, Ž.