

Bozk pre mamu

Vystrihni kartičky pod obrázkom. Nájdi, kam na obrázku patria, a nalep ich. Prečo deti dávajú mame darčeky? Ako sa ich mama teraz asi cíti?

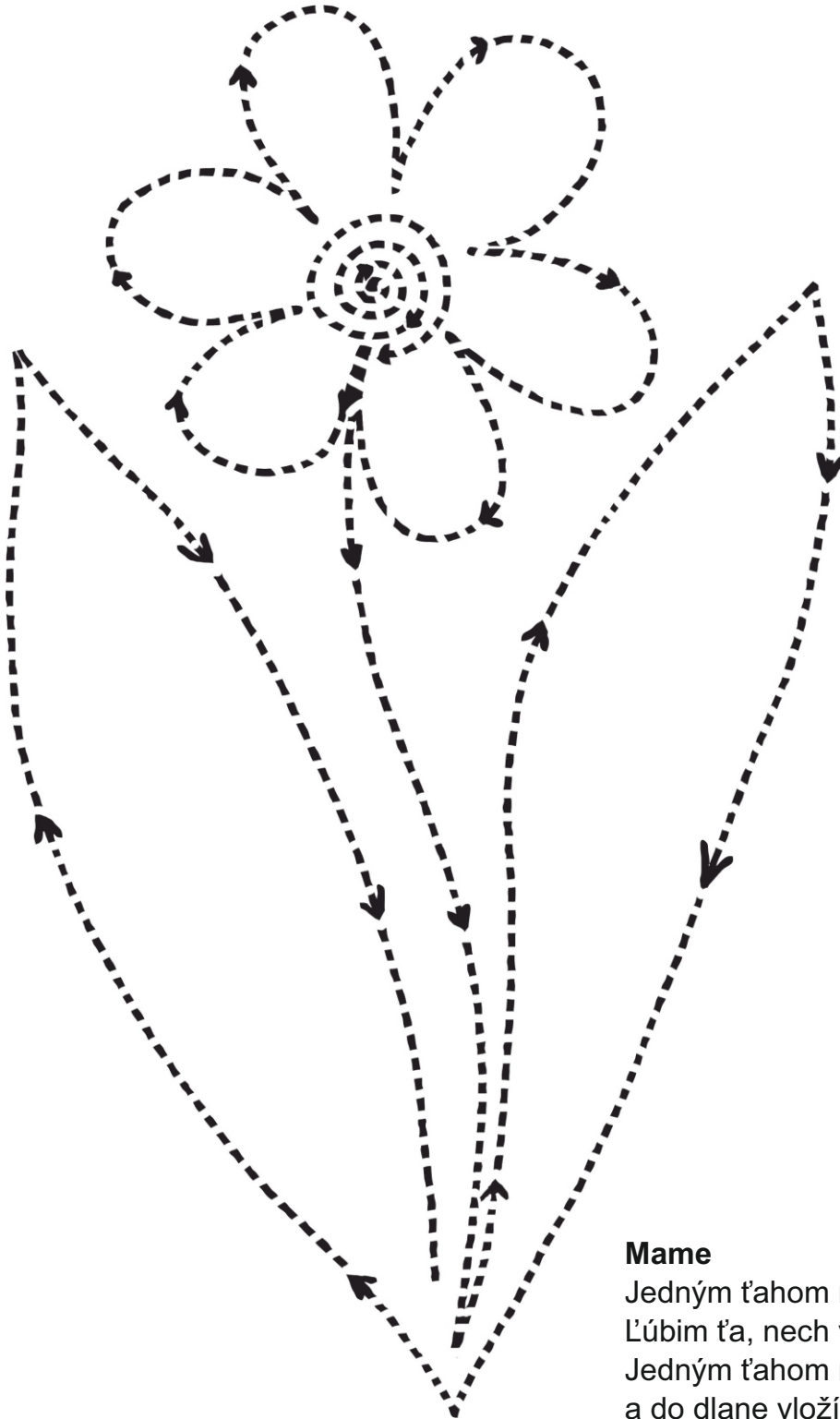


Ilustrácia: Michaela Buková



Kvet pre mamu

Obtiahni kvet obľúbenou farbou tvojej mamičky. Začni v strede špirály, šípky ti pomôžu. Skús to urobiť viackrát za sebou. Ak sa ti dá, ťahaj ceruzku po prerušovanej čiare tak, aby si ju nezdvihol z papiera = jedným ťahom. Ak vieš, tak jej básničku prečítaj.




Mame

Jedným ťahom nakreslím ti kvet.
 Lúbim ťa, nech vie to celý svet.
 Jedným ťahom nakreslím ti svet
 a do dlane vložím ti môj kvet.
 Lúbim ťa.

Lucia Senajová

Deň matiek – kytica pre mamičku


Dokresli ceruzkou vázu s kvetmi. Vázy je vidieť len polovica, dva kvety vo váze chýbajú. Kvety aj váza vpravo musia byť rovnaké ako vľavo. Vieš, akú má tvoja mamička obľúbenú farbu? Skús tak kvety vyfarbiť.



Polievka od mamičky

Podľa receptu vyber, vystrihni a nalep do hrnca potraviny, z ktorých mamička uvarí polievku. Pomenuj potraviny, ktoré dáme do polievky, aj potraviny, ktoré ti ostali. Čo by sa z nich dalo pripraviť? (Ovocný šalát).

Recept:



Moja mamička

Dokresli tvár svojej mamičky. Vieš, aké má tvoja mamička oči, vlasy? Ako sa tvoja mamička volá? Obrázok vyfarbi.

